

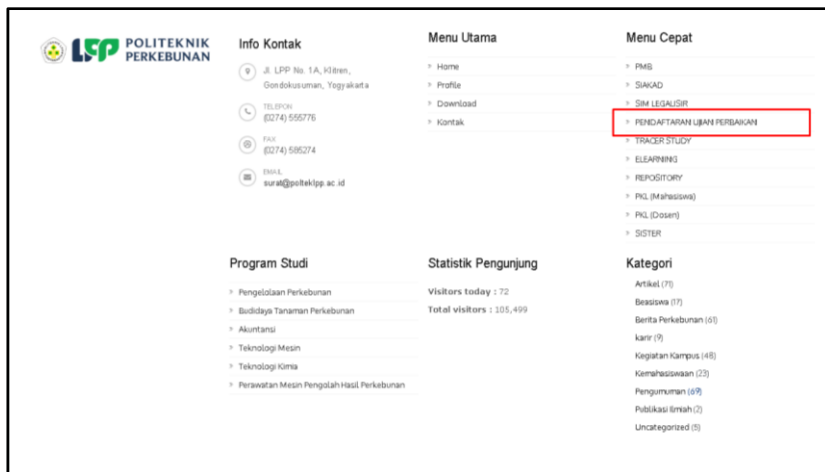
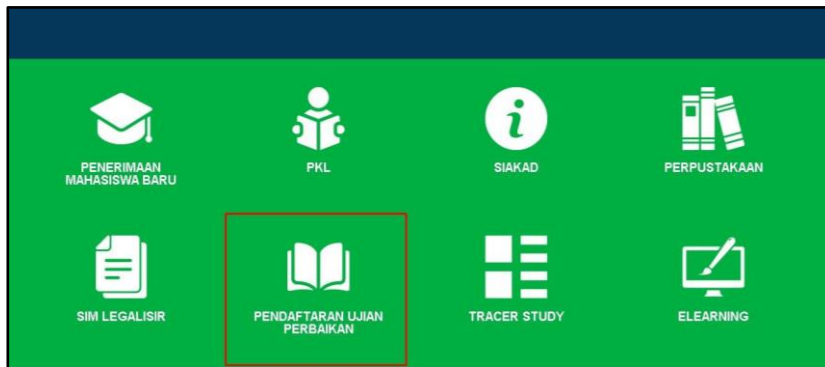


PANDUAN PENDAFTARAN UJIAN PERBAIKAN



PENDAFTARAN SI UJIAN PERBAIKAN

1. Akses website *polteklpp.ac.id*
2. Cari *Pendaftaran Ujian Perbaikan* pada link cepat.



3. Apabila belum mendaftarkan akun, silahkan klik *Registrasi di sini*.

A screenshot of the 'SI Ujian Perbaikan' login page. The page has a light blue background and a white login form. The form contains: a logo at the top, the title 'SI Ujian Perbaikan', a text input field for 'Email atau NIM' with the placeholder 'Masukkan Email atau NIM', a text input field for 'Password' with the placeholder 'Masukkan Password', a checkbox for 'Ingat saya', a link for 'Lupa password?', and a green 'Masuk' button. Below the form, there is a link for 'Belum terdaftar? Registrasi di sini' (highlighted with a red box).

4. Silahkan isi data sesuai form yang tersedia, jika sudah klik **Lanjut**.

SI Ujian Perbaikan

Nama
Nisriina

Email
nnh@poltekipp.ac.id

Password

Konfirmasi Password

Lanjut

Sudah terdaftar? [Masuk di sini](#)

5. Selanjutnya isi kembali form yang tersedia, jika sudah diisi lanjut dengan klik **Daftar**.

SI Ujian Perbaikan

Program Studi
Akuntansi

Angkatan
Angkatan 2021

Nomor Induk Mahasiswa
212121

Nomor WhatsApp / Handphone
Masukkan Nomor WhatsApp / Handphone

Daftar

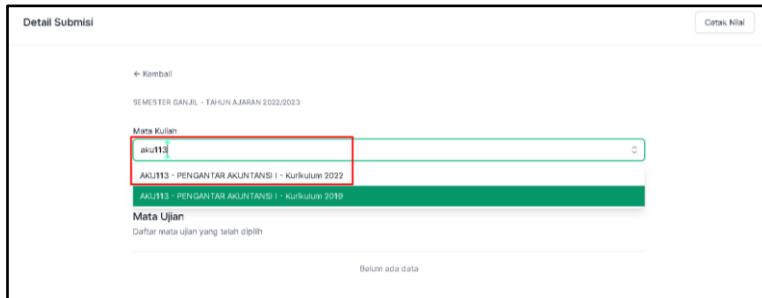
Sudah terdaftar? [Masuk di sini](#)

6. Setelah berhasil mendaftar, silahkan login dengan akun yang sudah didaftarkan.
7. Apabila periode pendaftaran sudah dibuka maka akan muncul informasi tanggal pendaftaran.
8. Untuk mendaftar ujian, bisa klik **Daftar Ujian** di bagian kanan atas.

Daftar Ujian

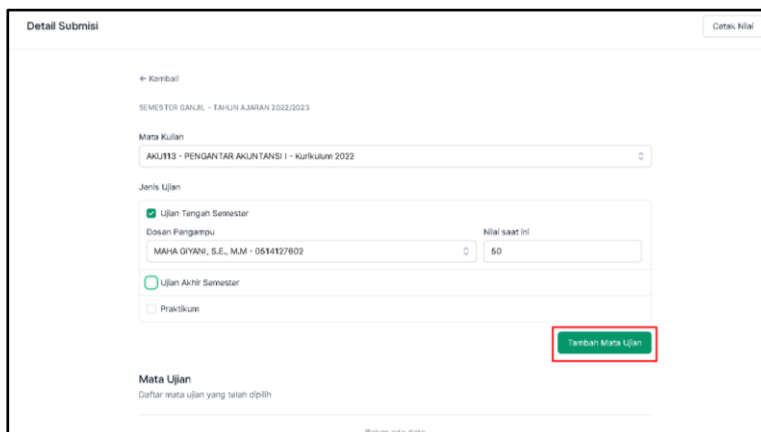
PROGRAM STUDI	TANGGAL PENDAFTARAN	Status
Teknologi Kita	21 Maret 2023 - 22 Maret 2023	Tutup
Teknologi Masih	21 Maret 2023 - 22 Maret 2023	Tutup
Akuntansi	21 Maret 2023 - 23 Maret 2023	Buka
Budaya Tanaman Pakubunan	21 Maret 2023 - 22 Maret 2023	Tutup
Pengolahan Pakubunan	21 Maret 2023 - 22 Maret 2023	Tutup
Pemeliharaan Masih Pengolahan hasil Pakubunan	21 Maret 2023 - 22 Maret 2023	Tutup

9. Setelah itu akan muncul form untuk mendaftarkan mata kuliah yang akan diperbaiki. Untuk pemilihan mata kuliah bisa diketik dengan kode mata kuliah. Perlu dipastikan kode mata kuliah **sesuai dengan kode yang ada di KRS**.



The screenshot shows the 'Detail Submisi' form. At the top right is a 'Cetak Nilai' button. Below it is a '+ Kembali' link. The semester is 'SEMESTER GANJIL - TAHUN AJARAN 2022/2023'. Under 'Mata Kuliah', there is a search input field containing 'aku113'. Below the input are two dropdown options: 'AKU113 - PENGANTAR AKUNTANSI I - Kurikulum 2022' (highlighted in green) and 'AKU113 - PENGANTAR AKUNTANSI I - Kurikulum 2019'. Below this is the 'Mata Ujian' section with the text 'Daftar mata ujian yang telah dipilih' and 'Belum ada data'.

10. Setelah memilih mata kuliah, akan muncul pilihan jenis ujian perbaikan yang akan diikuti, misalnya Ujian Tengah Semester, Ujian Akhir Semester, atau Praktikum. Setelah dipilih jenisnya, silahkan isikan dosen pengampu dan nilainya. Jika sudah silahkan klik ***Tambah Mata Ujian***



The screenshot shows the 'Detail Submisi' form. At the top right is a 'Cetak Nilai' button. Below it is a '+ Kembali' link. The semester is 'SEMESTER GANJIL - TAHUN AJARAN 2022/2023'. Under 'Mata Kuliah', there is a dropdown menu showing 'AKU113 - PENGANTAR AKUNTANSI I - Kurikulum 2022'. Below this is the 'Jenis Ujian' section with three radio button options: 'Ujian Tengah Semester' (checked), 'Ujian Akhir Semester', and 'Praktikum'. Under 'Ujian Tengah Semester', there is a 'Dosen Pengampu' dropdown menu showing 'MAHA GIYANI, S.E., MM - 0514127802' and a 'Nilai saat ini' input field with the value '50'. At the bottom right of the 'Jenis Ujian' section is a green button labeled 'Tambah Mata Ujian' (highlighted with a red box). Below this is the 'Mata Ujian' section with the text 'Daftar mata ujian yang telah dipilih' and 'Belum ada data'.

11. Apabila penambahan berhasil akan muncul mata kuliah yang telah dipilih di bagian bawah dengan status Menunggu Validasi.
12. Setelah itu admin akan melakukan validasi. Apabila sudah divalidasi maka statusnya berubah menjadi **Pendaftaran sudah Tervalidasi**. Selanjutnya tinggal membayarkan tagihan Ujian Perbaikan melalui Siakad.

