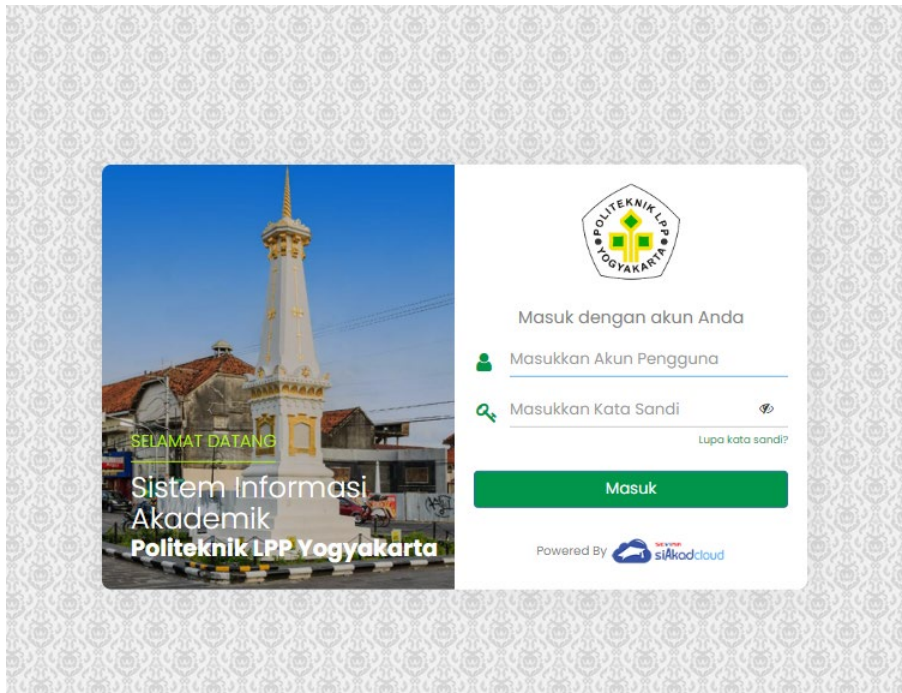
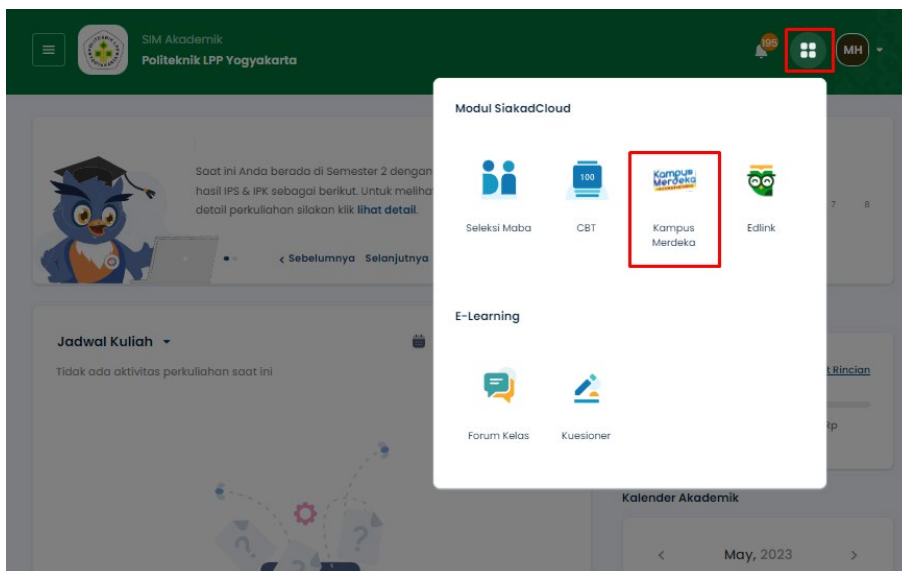


Alur Pendaftaran MBKM Melalui Siakad

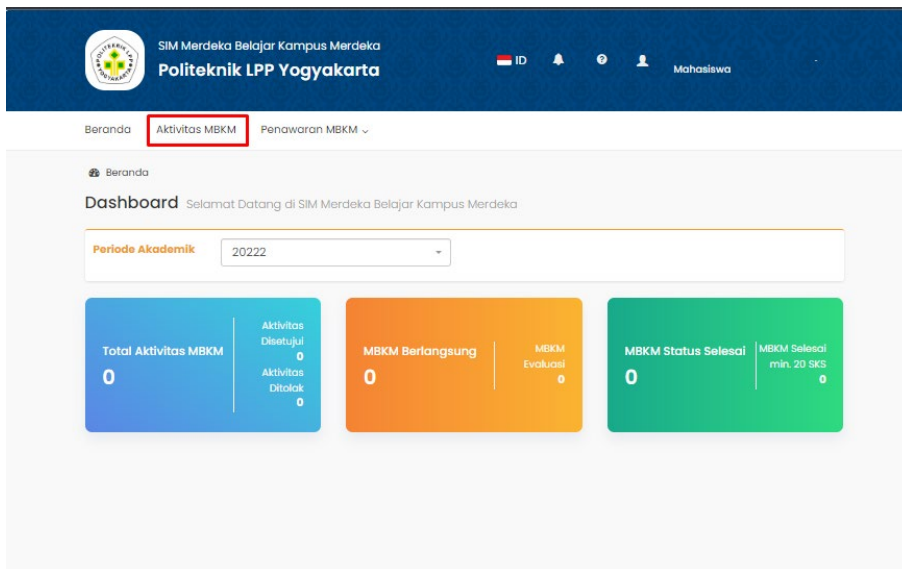
1. Login ke Siakad (siakad.poltekipp.ac.id)



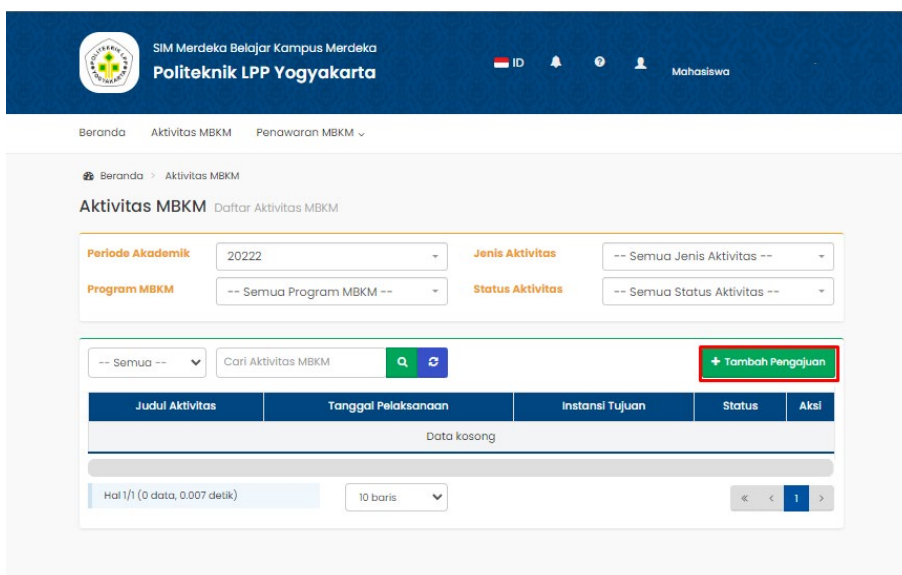
2. Pilih modul **Kampus Merdeka**



3. Klik menu **Aktivitas MBKM**



4. Klik **Tambah Pengajuan**



5. Inputkan data pengajuan sesuai form yang tersedia. Pastikan isian bertanda bintang merah

(*) diisi seperti :

- a. Periode akademik : Periode yang sedang berlangsung
- b. Jenis Aktivitas : Tersedia Magang, Asistensi Mengajar di Satuan Pendidikan, Penelitian/Riset, Proyek Kemanusiaan, Kegiatan Wirausaha, Studi/Proyek Independen, Membangun Desa/Kuliah Kerja Nyata Tematik, Pertukaran Pelajar
- c. Judul Aktivitas : Judul yang relevan dengan aktivitas
- d. Program MBKM : Mandiri atau PDDIKTI
- e. Tanggal Aktivitas : Tanggal mulai dan tanggal selesai aktivitas
- f. Nama Mitra : Pilih mitra yang tersedia, apabila belum ada bisa diketikkan secara manual

- g. Posisi : Pilih posisi yang tersedia
- h. File pendukung : Bisa berupa proposal, dll

Catatan :

1. Apabila aktivitas magang, mahasiswa perlu memilih mitra beserta posisinya
2. Apabila aktivitas selain magang dan diluar pertukaran pelajar, mahasiswa hanya memilih mitra
3. Apabila aktivitas pertukaran pelajar, mahasiswa memilih perguruan tinggi yang dituju.

The screenshot displays the 'Detail Aktivitas MBKM' page. At the top, there is a navigation bar with the logo of Politeknik LPP Yogyakarta and the text 'SIM Merdeka Belajar Kampus Merdeka'. Below the navigation bar, there is a breadcrumb trail: 'Beranda > Aktivitas MBKM > Detail Aktivitas MBKM'. The main content area is titled 'Aktivitas MBKM Detail Aktivitas MBKM'. It features a search bar on the left and a 'Simpan' button on the right. The form is divided into several sections: 'Data Aktivitas', 'Mitra & Posisi', and 'Penilaian'. The 'Data Aktivitas' section includes fields for 'Mahasiswa', 'Periode Akademik*', 'Jenis Aktivitas*', 'Judul Aktivitas*', 'Program MBKM*', 'Tanggal Aktivitas*', 'Durasi', and 'Deskripsi Aktivitas'. The 'Mitra & Posisi' section includes a 'Nama Mitra*' dropdown menu. The 'Penilaian' section is currently empty.

6. Jika sudah terisi bisa disimpan dengan klik tombol Simpan
7. Input Pilihan Mata Kuliah Konversi
Mahasiswa diberikan wadah untuk memilih Mata Kuliah yang ingin dikonversi. Namun perlu diperhatikan, nilai yang valid hanya yang diinputkan dan divalidasi oleh Admin. Pastikan aktivitas belum diajukan agar bisa input Mata Kuliah Konversi.
8. Masuk Detail Aktivitas MBKM. Pilih Mata Kuliah Konversi dan klik TAMBAH untuk input mata kuliah konversi.

1. Detail Aktivitas
2. Mata Kuliah Konversi
3. Pembimbing
4. Log Aktivitas
5. Penilaian

Mata Kuliah Konversi
Minimal SKS Mata Kuliah Konversi adalah 20 SKS

Mahasiswa	202202011 - MEI LISA ARISTA KUSUMAWARDANI	Jenis Aktivitas	Magang/Praktik Kerja
Program Studi	SI - Manajemen	Instansi Tujuan	PT Semoga Berkah
Periode Akademik	2022 / 2023 Ganjil	Posisi	Management Consulting
Tahun Kurikulum	2017	Tanggal Aktivitas	17 Feb 2023 - 17 Jun 2023
Status Aktivitas	Draf	Durasi Aktivitas	4 bulan 1 hari

Mata Kuliah Konversi + Tambah Mata Kuliah Konversi

No	Kode	Nama Mata Kuliah	SKS	Aksi
Tidak ada data				
Total SKS			0	

Keterangan :

Mata Kuliah Rekomendasi diambilkan dari list Mata Kuliah yang telah direkomendasikan oleh Admin berdasarkan intansi kegiatan dan atau posisi selama mengikuti kegiatan MBKM.

- Pilih Mata Kuliah yang ingin digunakan sebagai konversi. Jika sudah klik Simpan untuk menyimpan perubahan

Mata Kuliah Konversi X

Mata Kuliah Rekomendasi Cari Mata kuliah

<input type="checkbox"/>	Kode	Nama Mata Kuliah	SKS	Status
<input checked="" type="checkbox"/>	FEL511	SISTEM INFORMASI MANAJEMEN	3	
<input checked="" type="checkbox"/>	PBM504	MANAJEMEN PERSEDIAAN	3	
<input checked="" type="checkbox"/>	MRPK53	MANAJEMEN RITEL	3	
<input type="checkbox"/>	MFPK53	MICROFINANCE	3	

Mata Kuliah Cari Mata kuliah

<input type="checkbox"/>	SDWK63	SEMINAR MANAJEMEN SDM	3	
<input checked="" type="checkbox"/>	SAWM43	MANAJEMEN SAINS	3	
<input checked="" type="checkbox"/>	RBWM63	MANAJEMEN RESIKO BISNIS	3	
<input type="checkbox"/>	PSWK43	MGT PEMASARAN STRATEGIK	3	
<input type="checkbox"/>	PPWM43	MANAJEMEN PERDAGANGAN	3	

Simpan

- Setelah itu Kegiatan MBKM bisa diajukan dengan cara masuk ke Aktivitas MBKM pilih Detail Aktivitas MBKM. . Klik AJUKAN AKTIVITAS.

Aktivitas MBKM Detail Aktivitas MBKM

Cari Aktivitas MBKM

- 1. Detail Aktivitas
- 2. Mata Kuliah Konversi
- 3. Pembimbing
- 4. Log Aktivitas
- 5. Penilaian

Data Aktivitas

Mahasiswa	202202011 - MEI LISA ARISTA KUSUMAWARDANI
Program Studi	SI - Manajemen
Periode Akademik	2022 / 2023 Ganjil
Jenis Aktivitas	A03 - Magang/Praktik Kerja Lihat keterangan kegiatan
Judul Aktivitas	Magang Industri
Tanggal Aktivitas	17 Februari 2023 s.d. 17 Juni 2023
Durasi	4 bulan 1 hari
Deskripsi Aktivitas	
No. SK	
Tanggal SK	
Status Aktivitas	<input type="button" value="Detail"/>

11. Apabila aktivitas telah diajukan, mahasiswa bisa cetak surat pengantar.
12. Apabila aktivitas telah disetujui, maka statusnya akan berubah menjadi BERLANGSUNG.